


Datasheet

Backbox for 10" Install Speaker

Part No: 610160



About the product

The Install 10 installation housing is used where the Install Speaker 10 must be installed in a **closed housing**, for example in an **acoustic ceiling**. If the ceiling is suspended and closed and does not allow air to circulate, you do not need an installation housing. Compatible products for the installation housing are **Install Speaker 10 Master, Client and Passive**.


Features:

- For wall and ceiling installation
- Material: medium-density fiberboard (MDF), dampened with acoustic fleece, very good resonance housing
- Pre-drilled holes and milled recesses for easy installation
- Preferred installation under Rigibs plate
- Is assembled on site

Product Characteristics

Material	MDF (Medium Density Fiberboard)
Surface	unprocessed
Insulating material back wall	acoustic fleece (polyester)

Weight & Dimensions

Net weight	5.6 kg
Total weight	6.4 kg
Interior volume	18 L
Installation depth	136 mm / 5.35" (incl. baffle)
Speaker outlet Ø	258 mm / 10.16"
Product dimensions	425 x 425 x 124 mm / 16.73" x 16.73" x 4.88" (rear box without baffle)
Product dimensions	475 x 475 mm / 18.7" x 18.7" (baffle)
Product dimensions drawing	

Installation must be carried out by a qualified electrician in accordance with the relevant regulations.

Published by


Loxone Electronics GmbH
Smart Home 1
4154 Kollerschlag
Austria
Tel: +43 7287 7070-0
loxone.com

Loxone UK Ltd.
The Forum
Station Road
Theale, RG7 4RA
United Kingdom

Datenblatt

Einbaugehäuse für 10" Install Speaker

Part No: 610160



Über das Produkt

Das Einbaugehäuse Install 10 greift dort, wo ein Einbau des Install Speaker 10 in ein **geschlossenes Gehäuse** erfolgen muss, so zum Beispiel in einer **Akustikdecke**. Bei einer abgehängten, geschlossenen Decke, die keine Möglichkeit für einen Luftaustausch bietet, benötigst du kein Einbaugehäuse. Kompatible Produkte für das Einbaugehäuse sind **Install Speaker 10** Master, Client und Passive.


Features:

- Für Wand- und Deckeneinbau
- Material: Mitteldichte Faserplatte (MDF), mit Akustikfleece gedämpft, sehr gutes Resonanzgehäuse
- Vorgebohrte Löcher und Einfräsungen für einfache Montage
- Bevorzugter Einbau unter Rigibs Platte
- Wird vor Ort zusammengebaut

Produkteigenschaften

Material	MDF (Mitteldichte Faserplatte)
Oberfläche	Unbehandelt
Dämmmaterial Rückwand	Akustikvlies (Polyester)

Gewicht & Abmessungen

Nettogewicht	5,6 kg
Bruttogewicht	6,4 kg
Innen Volumen	18 L
Einbautiefe	136 mm / 5,35" (inkl. Schallwand)
Lautsprecher Auslass Ø	258 mm / 10,16"
Produktmaße	425 x 425 x 124 mm / 16,73" x 16,73" x 4,88" (Kasten hinten ohne Schallwand)
Produktmaße	475 x 475 mm / 18,7" x 18,7" (Schallwand)
Produktmaßzeichnung	

Die Installation muss von einer qualifizierten Elektrofachkraft gemäß den einschlägigen Vorschriften durchgeführt werden.

Veröffentlicht von

Loxone Electronics GmbH
Smart Home 1
4154 Kollerschlag
Austria
Tel: +43 7287 7070-0
loxone.com

Loxone UK Ltd.
The Forum
Station Road
Theale, RG7 4RA
United Kingdom